

**ОТЧЕТ
ОБ ИСПОЛНЕНИИ УЧРЕЖДЕНИЕМ ПЛАНА ЕГО ФИНАНСОВО-ХОЗЯЙСТВЕННОЙ ДЕЯТЕЛЬНОСТИ**

на 1 января 2023 г.

Учреждение Муниципальное автономное дошкольное образовательное учреждение "Детский сад № 48"
 Обособленное подразделение _____
 Учредитель _____
 Наименование органа, осуществляющего полномочия учредителя _____
 Вид финансового обеспечения (деятельности) Собственные доходы учреждения
 Периодичность: квартальная, годовая
 Единица измерения: руб

| | КОДЫ |
|---------------|------------|
| Форма по ОКУД | 0503737 |
| Дата | 01.01.2023 |
| по ОКПО | 71723914 |
| по ОКТМО | 69741000 |
| по ОКПО | |
| Глава по БК | 907 |
| по ОКЕИ | 383 |

1. Доходы учреждения

| Наименование показателя | Код строки | Код аналитики | Утверждено плановых назначений | Исполнено плановых назначений | | | | | Сумма отклонения |
|--|------------|---------------|--------------------------------|-------------------------------|------------------------|------------------------|------------------------|---------------|------------------|
| | | | | через лицевые счета | через банковские счета | через кассу учреждения | некассовыми операциями | итого | |
| 1 | 2 | 3 | 4 | 5 | 6 | 7 | 8 | 9 | 10 |
| Доходы - всего | 010 | | 12 790 929,74 | 12 680 087,82 | - | - | 110 841,92 | 12 790 929,74 | - |
| Доходы от собственности | 030 | 120 | - | - | - | - | - | - | - |
| Доходы от оказания платных услуг, компенсаций затрат | 040 | 130 | 12 790 929,74 | 12 680 087,82 | - | - | 110 841,92 | 12 790 929,74 | - |
| Штрафы, пени, неустойки, возмещения ущерба | 050 | 140 | - | - | - | - | - | - | - |
| Безвозмездные денежные поступления | 060 | 150 | - | - | - | - | - | - | - |
| Выбытие нефинансовых активов | 090 | x | - | - | - | - | - | - | - |
| в том числе: | | | | | | | | | |
| уменьшение стоимости основных средств | 092 | 410 | - | - | - | - | - | - | - |
| уменьшение стоимости нематериальных активов | 093 | 420 | - | - | - | - | - | - | - |
| уменьшение стоимости произведенных активов | 094 | 430 | - | - | - | - | - | - | - |
| уменьшение стоимости материальных запасов | 095 | 440 | - | - | - | - | - | - | - |
| Прочие доходы | 100 | 180 | - | - | - | - | - | - | - |

2. Расходы учреждения

| Наименование показателя | Код строки | Код аналитики | Утверждено плановых назначений | Исполнено плановых назначений | | | | | Сумма отклонения |
|--|------------|---------------|--------------------------------|-------------------------------|------------------------|------------------------|------------------------|---------------|------------------|
| | | | | через лицевые счета | через банковские счета | через кассу учреждения | некассовыми операциями | итого | |
| 1 | 2 | 3 | 4 | 5 | 6 | 7 | 8 | 9 | 10 |
| Расходы - всего | 200 | x | 13 135 722,52 | 10 432 791,56 | - | - | 110 841,92 | 10 543 633,48 | 2 592 089,04 |
| в том числе: | 210 | | | | | | | | |
| Расходы на выплаты персоналу в целях обеспечения выполнения функций государственными (муниципальными) органами, казенными учреждениями, органами управления государственными внебюджетными фондами | | 100 | 1 508 751,79 | 1 508 751,79 | - | - | - | 1 508 751,79 | - |
| Расходы на выплаты персоналу казенных учреждений | | 110 | 1 508 751,79 | 1 508 751,79 | - | - | - | 1 508 751,79 | - |
| Фонд оплаты труда учреждений | | 111 | 1 158 792,64 | 1 158 792,64 | - | - | - | 1 158 792,64 | - |
| Взносы по обязательному социальному страхованию на выплаты по оплате труда работников и иные выплаты работникам учреждений | | 119 | 349 959,15 | 349 959,15 | - | - | - | 349 959,15 | - |
| Закупка товаров, работ и услуг для обеспечения государственных (муниципальных) нужд | | 200 | 11 607 203,72 | 8 897 272,76 | - | - | 110 841,92 | 9 008 114,68 | 2 592 089,04 |


| | | | | | | | | |
|--|-----|---------------|--------------|--------------|---|------------|--------------|--------------|
| Иные закупки товаров, работ и услуг для обеспечения государственных (муниципальных) нужд | 240 | 11 600 203,72 | 8 897 272,76 | - | - | 110 841,92 | 9 008 114,68 | 2 592 089,04 |
| Прочая закупка товаров, работ и услуг для обеспечения государственных (муниципальных) нужд | 244 | 11 514 682,88 | 8 832 715,48 | - | - | 110 841,92 | 8 943 557,40 | 2 571 125,48 |
| Закупка энергетических ресурсов | 247 | 85 520,84 | 64 557,28 | - | - | - | 64 557,28 | 20 963,56 |
| Иные бюджетные ассигнования | 800 | 26 767,01 | 26 767,01 | - | - | - | 26 767,01 | - |
| Уплата налогов, сборов и иных платежей | 850 | 26 767,01 | 26 767,01 | - | - | - | 26 767,01 | - |
| Уплата налога на имущество организаций и земельного налога | 851 | 26 667,00 | 26 667,00 | - | - | - | 26 667,00 | - |
| Уплата иных платежей | 853 | 100,01 | 100,01 | - | - | - | 100,01 | - |
| Результат исполнения бюджета (дефицит/профицит) | 450 | x | -344 792,78 | 2 247 296,26 | - | - | 2 247 296,26 | x |


3. Источники финансирования дефицита средств учреждения

| Наименование показателя | Код строки | Код аналитики | Утверждено плановых назначений | Исполнено плановых назначений | | | | | Сумма отклонения |
|---|------------|---------------|--------------------------------|-------------------------------|------------------------|------------------------|------------------------|----------------|------------------|
| | | | | через лицевые счета | через банковские счета | через кассу учреждения | некассовыми операциями | итого | |
| 1 | 2 | 3 | 4 | 5 | 6 | 7 | 8 | 9 | 10 |
| Источники финансирования дефицита средств всего (стр. 520 + стр. 590+ стр. 620 + стр. 700 + стр. 730 + стр. 820 + стр. 830) | 500 | x | 344 792,78 | -2 247 296,26 | - | - | - | -2 247 296,26 | 2 592 089,04 |
| в том числе: | | | | | | | | | |
| Внутренние источники | 520 | x | - | - | - | - | - | - | - |
| из них: | | | | | | | | | |
| Движение денежных средств | 590 | x | - | - | - | - | - | - | - |
| поступление денежных средств прочие | 591 | 510 | - | - | - | - | - | - | - |
| выбытие денежных средств | 592 | 610 | - | - | - | - | - | - | - |
| Внешние источники | 620 | x | - | - | - | - | - | - | - |
| из них: | | | | | | | | | |
| Изменение остатков средств | 700 | x | 344 792,78 | -2 247 296,26 | - | - | - | -2 247 296,26 | 2 592 089,04 |
| увеличение остатков средств, всего | 710 | 510 | - | -12 844 802,28 | - | - | - | -12 844 802,28 | x |
| уменьшение остатков средств, всего | 720 | 610 | - | 10 597 506,02 | - | - | - | 10 597 506,02 | x |
| Изменение остатков по внутренним оборотам средств учреждения | 730 | x | - | - | - | - | - | - | - |
| в том числе: | | | | | | | | | |
| увеличение остатков средств учреждения | 731 | 510 | - | - | - | - | - | - | x |
| уменьшение остатков средств учреждения | 732 | 610 | - | - | - | - | - | - | x |
| Изменение остатков по внутренним расчетам | 820 | x | - | - | - | - | - | - | - |
| в том числе: | | | | | | | | | |
| увеличение остатков по внутренним расчетам (Кт 030404510) | 821 | | - | - | - | - | - | - | - |
| уменьшение остатков по внутренним расчетам (Дт 030404610) | 822 | | - | - | - | - | - | - | - |
| Изменение остатков расчетов по внутренним привлечением средств | 830 | x | - | - | - | - | - | - | - |
| в том числе: | | | | | | | | | |
| увеличение расчетов по внутреннему привлечению остатков средств (Кт 030406000) | 831 | | - | - | - | - | - | - | - |
| уменьшение расчетов по внутреннему привлечению остатков средств (Дт 030406000) | 832 | | - | - | - | - | - | - | - |

4. Сведения о возвратах остатков субсидий и расходов прошлых лет


| Наименование показателя | Код строки | Код аналитики | Произведено возвратов | | | | Итого |
|---|------------|---------------|-----------------------|------------------------|------------------------|-----------------------|-------|
| | | | через лицевые счета | через банковские счета | через кассу учреждения | некассовыми операциям | |
| 1 | 2 | 3 | 4 | 5 | 6 | 7 | 8 |
| Возвращено остатков субсидий прошлых лет, всего | 910 | х | - | - | - | - | - |
| Возвращено расходов прошлых лет, всего | 950 | х | - | - | - | - | - |


Руководитель  (подпись) Арутюнян Л. В. (расшифровка подписи)

Главный бухгалтер  (подпись) Сыроватко Е. В. (расшифровка подписи)

Руководитель финансово-экономической службы _____ (подпись) _____ (расшифровка подписи)

Централизованная бухгалтерия МКУ ЗАТО Северск ЦБОУ (наименование, ОГРН, ИНН, КПП, местонахождение)

Руководитель (Уполномоченное лицо) директор (должность)  (подпись) Галецкая М.Г. (расшифровка подписи)

Исполнитель А.В. ПЕЧАЕВА (должность) 1.78221  (подпись) _____ (расшифровка подписи) _____ (телефон, e-mail)

"__" _____ 20__ г.

**ОТЧЕТ
ОБ ИСПОЛНЕНИИ УЧРЕЖДЕНИЕМ ПЛАНА ЕГО ФИНАНСОВО-ХОЗЯЙСТВЕННОЙ ДЕЯТЕЛЬНОСТИ**

на 1 января 2023 г.

Учреждение
Обособленное подразделение
Учредитель
Наименование органа, осуществляющего полномочия учредителя
Вид финансового обеспечения (деятельности)
Периодичность: квартальная, годовая
Единица измерения: руб

Муниципальное автономное дошкольное образовательное учреждение "Детский сад № 48"

Субсидии на выполнение государственного (муниципального) задания

| | КОДЫ |
|---------------|------------|
| Форма по ОКУД | 0503737 |
| Дата | 01.01.2023 |
| по ОКПО | 71723914 |
| по ОКТМО | 69741000 |
| по ОКПО | |
| Глава по БК | 907 |
| по ОКЕИ | 383 |

1. Доходы учреждения

| Наименование показателя | Код строки | Код аналитики | Утверждено плановых назначения | Исполнено плановых назначений | | | | | Сумма отклонения |
|--|------------|---------------|--------------------------------|-------------------------------|------------------------|------------------------|------------------------|---------------|------------------|
| | | | | через лицевые счета | через банковские счета | через кассу учреждения | некассовыми операциями | итого | |
| 1 | 2 | 3 | 4 | 5 | 6 | 7 | 8 | 9 | 10 |
| Доходы - всего | 010 | | 79 381 310,00 | 79 381 310,00 | - | - | - | 79 381 310,00 | - |
| Доходы от собственности | 030 | 120 | - | - | - | - | - | - | - |
| Доходы от оказания платных услуг, компенсаций затрат | 040 | 130 | 79 381 310,00 | 79 381 310,00 | - | - | - | 79 381 310,00 | - |
| Штрафы, пени, неустойки, возмещения ущерба | 050 | 140 | - | - | - | - | - | - | - |
| Безвозмездные денежные поступления | 060 | 150 | - | - | - | - | - | - | - |
| Выбытие нефинансовых активов | 090 | x | - | - | - | - | - | - | - |
| в том числе: | | | | | | | | | |
| уменьшение стоимости основных средств | 092 | 410 | - | - | - | - | - | - | - |
| уменьшение стоимости нематериальных активов | 093 | 420 | - | - | - | - | - | - | - |
| уменьшение стоимости произведенных активов | 094 | 430 | - | - | - | - | - | - | - |
| уменьшение стоимости материальных запасов | 095 | 440 | - | - | - | - | - | - | - |
| Прочие доходы | 100 | 180 | - | - | - | - | - | - | - |

2. Расходы учреждения

| Наименование показателя | Код строки | Код аналитики | Утверждено плановых назначения | Исполнено плановых назначений | | | | | Сумма отклонения |
|--|------------|---------------|--------------------------------|-------------------------------|------------------------|------------------------|------------------------|---------------|------------------|
| | | | | через лицевые счета | через банковские счета | через кассу учреждения | некассовыми операциями | итого | |
| 1 | 2 | 3 | 4 | 5 | 6 | 7 | 8 | 9 | 10 |
| Расходы - всего | 200 | x | 80 567 309,98 | 79 849 372,08 | - | - | - | 79 849 372,08 | 717 937,90 |
| в том числе: | 210 | | | | | | | | |
| Расходы на выплаты персоналу в целях обеспечения выполнения функций государственными (муниципальными) органами, казенными учреждениями, органами управления государственными внебюджетными фондами | | 100 | 65 828 235,24 | 65 823 745,60 | - | - | - | 65 823 745,60 | 4 489,64 |
| Расходы на выплаты персоналу казенных учреждений | | 110 | 65 828 235,24 | 65 823 745,60 | - | - | - | 65 823 745,60 | 4 489,64 |
| Фонд оплаты труда учреждений | | 111 | 50 874 672,76 | 50 874 333,74 | - | - | - | 50 874 333,74 | 339,02 |
| Иные выплаты персоналу учреждений, за исключением фонда оплаты труда | | 112 | 6 145,26 | 1 994,64 | - | - | - | 1 994,64 | 4 150,62 |
| Взносы по обязательному социальному страхованию на выплаты по оплате труда работников и иные выплаты работникам учреждений | | 119 | 14 947 417,22 | 14 947 417,22 | - | - | - | 14 947 417,22 | - |

| | | | | | | | | | |
|--|-----|-----|---------------|--------------|---|---|---|--------------|------------|
| Закупка товаров, работ и услуг для обеспечения государственных (муниципальных) нужд | | 200 | 10 036 494,74 | 9 323 046,48 | - | - | - | 9 323 046,48 | 713 448,26 |
| Иные закупки товаров, работ и услуг для обеспечения государственных (муниципальных) нужд | | 240 | 10 036 494,74 | 9 323 046,48 | - | - | - | 9 323 046,48 | 713 448,26 |
| Прочая закупка товаров, работ и услуг для обеспечения государственных (муниципальных) нужд | | 244 | 6 131 464,74 | 5 422 245,37 | - | - | - | 5 422 245,37 | 709 219,37 |
| Закупка энергетических ресурсов | | 247 | 3 905 030,00 | 3 900 801,11 | - | - | - | 3 900 801,11 | 4 228,89 |
| Иные бюджетные ассигнования | | 800 | 4 702 580,00 | 4 702 580,00 | - | - | - | 4 702 580,00 | - |
| Уплата налогов, сборов и иных платежей | | 850 | 4 702 580,00 | 4 702 580,00 | - | - | - | 4 702 580,00 | - |
| Уплата налога на имущество организаций и земельного налога | | 851 | 4 702 580,00 | 4 702 580,00 | - | - | - | 4 702 580,00 | - |
| Результат исполнения бюджета (дефицит/профицит) | 450 | x | -1 185 999,98 | -468 062,08 | - | - | - | -468 062,08 | x |

3. Источники финансирования дефицита средств учреждения

| Наименование показателя | Код строки | Код аналитики | Утверждено плановых назначений | Исполнено плановых назначений | | | | | Сумма отклонения |
|---|------------|---------------|--------------------------------|-------------------------------|------------------------|------------------------|------------------------|----------------|------------------|
| | | | | через лицевые счета | через банковские счета | через кассу учреждения | некассовыми операциями | итого | |
| 1 | 2 | 3 | 4 | 5 | 6 | 7 | 8 | 9 | 10 |
| Источники финансирования дефицита средств - всего (стр. 520 + стр. 590+ стр. 620 + стр. 700 + стр. 730 + стр. 820 + стр. 830) | 500 | x | 1 185 999,98 | 468 062,08 | - | - | - | 468 062,08 | 717 937,90 |
| в том числе: | | | | | | | | | |
| Внутренние источники | 520 | x | - | - | - | - | - | - | - |
| из них: | | | | | | | | | |
| Движение денежных средств | 590 | x | - | - | - | - | - | - | - |
| поступление денежных средств прочие | 591 | 510 | - | - | - | - | - | - | - |
| выбытие денежных средств | 592 | 610 | - | - | - | - | - | - | - |
| Внешние источники | 620 | x | - | - | - | - | - | - | - |
| Изменение остатков средств | 700 | x | 1 185 999,98 | 468 062,08 | - | - | - | 468 062,08 | 717 937,90 |
| увеличение остатков средств, всего | 710 | 510 | - | -79 824 987,75 | - | - | - | -79 824 987,75 | x |
| уменьшение остатков средств, всего | 720 | 610 | - | 80 293 049,83 | - | - | - | 80 293 049,83 | x |
| Изменение остатков по внутренним оборотам средств учреждения | 730 | x | - | - | - | - | - | - | - |
| в том числе: | | | | | | | | | |
| увеличение остатков средств учреждения | 731 | 510 | - | - | - | - | - | - | x |
| уменьшение остатков средств учреждения | 732 | 610 | - | - | - | - | - | - | x |
| Изменение остатков по внутренним расчетам | 820 | x | - | - | - | - | - | - | - |
| в том числе: | | | | | | | | | |
| увеличение остатков по внутренним расчетам (Кт 030404510) | 821 | | - | - | - | - | - | - | - |
| уменьшение остатков по внутренним расчетам (Дт 030404610) | 822 | | - | - | - | - | - | - | - |
| Изменение остатков расчетов по внутренним привлечением средств | 830 | x | - | - | - | - | - | - | - |
| в том числе: | | | | | | | | | |
| увеличение расчетов по внутреннему привлечению остатков средств (Кт 030406000) | 831 | | - | - | - | - | - | - | - |
| уменьшение расчетов по внутреннему привлечению остатков средств (Дт 030406000) | 832 | | - | - | - | - | - | - | - |

4. Сведения о возвратах остатков субсидий и расходов прошлых лет

| Наименование показателя | Код строки | Код аналитики | Произведено возвратов | | | | Итого |
|---|------------|---------------|-----------------------|------------------------|------------------------|-----------------------|-------|
| | | | через лицевые счета | через банковские счета | через кассу учреждения | некассовыми операциям | |
| 1 | 2 | 3 | 4 | 5 | 6 | 7 | 8 |
| Возвращено остатков субсидий прошлых лет, всего | 910 | x | - | - | - | - | - |
| Возвращено расходов прошлых лет, всего | 950 | x | - | - | - | - | - |


Руководитель


(подпись)

Арутюнян Л. В.

(расшифровка подписи)

Главный бухгалтер


(подпись)

Сыроватко Е. В.

(расшифровка подписи)

Руководитель финансово-экономической службы

(подпись)

(расшифровка подписи)

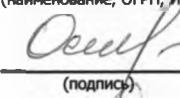
Централизованная бухгалтерия

МКУ ЗАТО Северск ЦБОУ

(наименование, ОГРН, ИНН, КПП, местонахождение)

Руководитель
(Уполномоченное лицо)


директор
(должность)

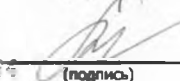

(подпись)

Галецкая М.Г.

(расшифровка подписи)

Исполнитель

(должность) 
Е.АЕВА 1.782219


(подпись)

(расшифровка подписи)

(телефон, e-mail)

**ОТЧЕТ
ОБ ИСПОЛНЕНИИ УЧРЕЖДЕНИЕМ ПЛАНА ЕГО ФИНАНСОВО-ХОЗЯЙСТВЕННОЙ ДЕЯТЕЛЬНОСТИ**

на 1 января 2023 г.

Учреждение Муниципальное автономное дошкольное образовательное учреждение "Детский сад № 48"
 Обособленное подразделение _____
 Учредитель _____
 Наименование органа, осуществляющего полномочия учредителя _____
 Вид финансового обеспечения (деятельности) Субсидии на иные цели
 Периодичность: квартальная, годовая
 Единица измерения: руб

| | КОДЫ |
|---------------|------------|
| Форма по ОКУД | 0503737 |
| Дата | 01.01.2023 |
| по ОКПО | 71723914 |
| по ОКТМО | 69741000 |
| по ОКПО | |
| Глава по БК | 907 |
| по ОКЕИ | 383 |

1. Доходы учреждения

| Наименование показателя | Код строки | Код аналитики | Утверждено плановых назначений | Исполнено плановых назначений | | | | | Сумма отклонения |
|--|------------|---------------|--------------------------------|-------------------------------|------------------------|------------------------|------------------------|----------------------|------------------|
| | | | | через лицевые счета | через банковские счета | через кассу учреждения | некассовыми операциями | итого | |
| 1 | 2 | 3 | 4 | 5 | 6 | 7 | 8 | 9 | 10 |
| Доходы - всего | 010 | | 20 975 510,00 | 20 917 904,00 | - | - | - | 20 917 904,00 | 57 606,00 |
| Доходы от собственности | 030 | 120 | - | - | - | - | - | - | - |
| Доходы от оказания платных услуг, компенсаций затрат | 040 | 130 | - | - | - | - | - | - | - |
| Штрафы, пени, неустойки, возмещения ущерба | 050 | 140 | - | - | - | - | - | - | - |
| Безвозмездные денежные поступления | 060 | 150 | 20 975 510,00 | 20 917 904,00 | - | - | - | 20 917 904,00 | 57 606,00 |
| Выбытие нефинансовых активов | 090 | x | - | - | - | - | - | - | - |
| в том числе: | | | | | | | | | |
| уменьшение стоимости основных средств | 092 | 410 | - | - | - | - | - | - | - |
| уменьшение стоимости нематериальных активов | 093 | 420 | - | - | - | - | - | - | - |
| уменьшение стоимости непроизведенных активов | 094 | 430 | - | - | - | - | - | - | - |
| уменьшение стоимости материальных запасов | 095 | 440 | - | - | - | - | - | - | - |
| Прочие доходы | 100 | 180 | - | - | - | - | - | - | - |

2. Расходы учреждения

| Наименование показателя | Код строки | Код аналитики | Утверждено плановых назначений | Исполнено плановых назначений | | | | | Сумма отклонения |
|--|------------|---------------|--------------------------------|-------------------------------|------------------------|------------------------|------------------------|----------------------|------------------|
| | | | | через лицевые счета | через банковские счета | через кассу учреждения | некассовыми операциями | итого | |
| 1 | 2 | 3 | 4 | 5 | 6 | 7 | 8 | 9 | 10 |
| Расходы - всего | 200 | x | 20 975 510,00 | 20 917 904,00 | - | - | - | 20 917 904,00 | 57 606,00 |
| в том числе: | 210 | | | | | | | | |
| Расходы на выплаты персоналу в целях обеспечения выполнения функций государственными (муниципальными) органами, казенными учреждениями, органами управления государственными внебюджетными фондами | | 100 | 20 326 700,00 | 20 326 700,00 | - | - | - | 20 326 700,00 | - |
| Расходы на выплаты персоналу казенных учреждений | | 110 | 20 326 700,00 | 20 326 700,00 | - | - | - | 20 326 700,00 | - |
| Фонд оплаты труда учреждений | | 111 | 15 611 910,00 | 15 611 910,00 | - | - | - | 15 611 910,00 | - |
| Взносы по обязательному социальному страхованию на выплаты по оплате труда работников и иные выплаты работникам учреждений | | 119 | 4 714 790,00 | 4 714 790,00 | - | - | - | 4 714 790,00 | - |
| Закупка товаров, работ и услуг для обеспечения государственных (муниципальных) нужд | | 200 | 648 810,00 | 591 204,00 | - | - | - | 591 204,00 | 57 606,00 |

| | | | | | | | | | |
|--|-----|-----|------------|------------|---|---|---|------------|-----------|
| Иные закупки товаров, работ и услуг для обеспечения государственных (муниципальных) нужд | | 240 | 648 810,00 | 591 204,00 | - | - | - | 591 204,00 | 57 606,00 |
| Прочая закупка товаров, работ и услуг для обеспечения государственных (муниципальных) нужд | | 244 | 648 810,00 | 591 204,00 | - | - | - | 591 204,00 | 57 606,00 |
| Результат исполнения бюджета (дефицит/профицит) | 450 | x | - | - | - | - | - | - | x |

3. Источники финансирования дефицита средств учреждения

| Наименование показателя | Код строки | Код аналитики | Утверждено плановых назначений | Исполнено плановых назначений | | | | | Сумма отклонения |
|---|------------|---------------|--------------------------------|-------------------------------|------------------------|------------------------|------------------------|----------------|------------------|
| | | | | через лицевые счета | через банковские счета | через кассу учреждения | некассовыми операциями | итого | |
| 1 | 2 | 3 | 4 | 5 | 6 | 7 | 8 | 9 | 10 |
| Источники финансирования дефицита средств - всего (стр. 520 + стр. 590+ стр. 620 + стр. 700 + стр. 730 + стр. 820 + стр. 830) | 500 | x | - | - | - | - | - | - | - |
| в том числе: | | | | | | | | | |
| Внутренние источники | 520 | x | - | - | - | - | - | - | - |
| из них: | | | | | | | | | |
| Движение денежных средств | 590 | x | - | - | - | - | - | - | - |
| поступление денежных средств прочие | 591 | 510 | - | - | - | - | - | - | - |
| выбытие денежных средств | 592 | 610 | - | - | - | - | - | - | - |
| Внешние источники | 620 | x | - | - | - | - | - | - | - |
| Изменение остатков средств | 700 | x | - | - | - | - | - | - | - |
| увеличение остатков средств, всего | 710 | 510 | - | -20 924 410,00 | - | - | - | -20 924 410,00 | x |
| уменьшение остатков средств, всего | 720 | 610 | - | 20 924 410,00 | - | - | - | 20 924 410,00 | x |
| Изменение остатков по внутренним оборотам средств учреждения | 730 | x | - | - | - | - | - | - | - |
| в том числе: | | | | | | | | | |
| увеличение остатков средств учреждения | 731 | 510 | - | - | - | - | - | - | x |
| уменьшение остатков средств учреждения | 732 | 610 | - | - | - | - | - | - | x |
| Изменение остатков по внутренним расчетам | 820 | x | - | - | - | - | - | - | - |
| в том числе: | | | | | | | | | |
| увеличение остатков по внутренним расчетам (Кт 030404510) | 821 | | - | - | - | - | - | - | - |
| уменьшение остатков по внутренним расчетам (Дт 030404610) | 822 | | - | - | - | - | - | - | - |
| Изменение остатков расчетов по внутренним привлечением средств | 830 | x | - | - | - | - | - | - | - |
| в том числе: | | | | | | | | | |
| увеличение расчетов по внутреннему привлечению остатков средств (Кт 030406000) | 831 | | - | - | - | - | - | - | - |
| уменьшение расчетов по внутреннему привлечению остатков средств (Дт 030406000) | 832 | | - | - | - | - | - | - | - |

4. Сведения о возвратах остатков субсидий и расходов прошлых лет

| Наименование показателя | Код строки | Код аналитики | Произведено возвратов | | | | Итого |
|---|------------|---------------|-----------------------|------------------------|------------------------|-----------------------|-------|
| | | | через лицевые счета | через банковские счета | через кассу учреждения | некассовыми операциям | |
| 1 | 2 | 3 | 4 | 5 | 6 | 7 | 8 |
| Возвращено остатков субсидий прошлых лет, всего | 910 | x | - | - | - | - | - |
| Возвращено расходов прошлых лет, всего | 950 | x | - | - | - | - | - |


Руководитель


(подпись)

Арутюнян Л. В.

(расшифровка подписи)

Главный бухгалтер


(подпись)

Сыроватко Е. В.

(расшифровка подписи)

Руководитель финансово-экономической службы

(подпись)

(расшифровка подписи)

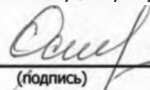
Централизованная бухгалтерия

МКУ ЗАТО Северск ЦБОУ

(наименование, ОГРН, ИНН, КПП, местонахождение)

Руководитель
(Уполномоченное лицо)


директор
(должность)


(подпись)

Галецкая М.Г.
(расшифровка подписи)

Исполнитель

ЭКОНОМИСТ ПО ФИНАНСОВОЙ РАБОТЕ
(должность) 82214


(подпись)

(расшифровка подписи)

(телефон, e-mail)

**ДОКУМЕНТ ПОДПИСАН
ЭЛЕКТРОННОЙ ПОДПИСЬЮ**

СВЕДЕНИЯ О СЕРТИФИКАТЕ ЭП

Сертификат 603332450510203670830559428146817986133868576091

Владелец Арутюнян Любовь Владимировна

Действителен с 11.03.2022 по 11.03.2023